

# WERNER

BALKON-TERRASSE-TREPPE



**NEU!**

Ab sofort erhalten Sie bei  
uns Balkonkraftwerke,  
integriert in Ihr neues  
Edelstahlgeländer!

**Ihre Experten**  
rund um maßgefertigte Edelstahlelemente



Besuchen Sie uns in unserer Ausstellung !



Wir sind Ihr Partner bei der Umsetzung Ihres Vorhabens im Außenbereich – besuchen Sie uns in unserer Ausstellung oder vereinbaren Sie einen Vorort-Termin, um ein individuelles Angebot zu erhalten.

Wir freuen uns auf Ihre Kontaktaufnahme.



## **Bei uns bekommen Sie alles aus einer Hand**

Wir finden immer die passende Lösung für Ihr Vorhaben – von der Beratung bis hin zur Montage.

Balkone / Terrassen	4
Treppen	16
Konstruktionen	18
Vordächer / Überdachungen	24
Sichtschutz	30
Zäune / Tore	36
Befestigungen & Sonderkonstruktionen	38
Dachrinnen & Produktinformationen	39



# Laserblech


Mit diesem Geländer bringen Sie Individualität zum Ausdruck. Unsere Edelstahlkomponenten erhalten Sie in unterschiedlichen Formen, Designs und Farben. Perfekt angepasst auf Ihre Vorstellungen und Wünsche. Ihr neues Edelstahlgeländer kombinieren wir gerne auch mit anderen Materialien wie z.B. mit Glas.

Hierbei entstehen attraktive Edelstahl Balkongeländer, aber auch Treppengeländer, sowie andere Arten von Begrenzungen und Sicherungen. Der Kreativität sind keine Grenzen gesetzt.


## Varianten




Linie Linie



Voll-  
lochung Voll-  
lochung




Quadrat Quadrat



Teil-  
lochung Teil-  
lochung



Vollblech Vollblech



Quer-  
lochung Quer-  
lochung







Glas

Eine Geländerkonstruktion in zeitlosem Design - damit Sie sich auch in Zukunft noch daran erfreuen können. Mit diesem Geländer ist eine maximale Sicherheit für Klein und Groß garantiert. Unsere individuelle Auswahl aus folierten und getönten Varianten sowie Klarglas, lässt sich perfekt an Ihre Bedürfnisse anpassen. Eine komplizierte Reinigung entfällt bei dieser Konstruktion, welche einfach mit Wasser oder dem natürlichen Regen sauber gehalten wird.


## Varianten




Klarglas



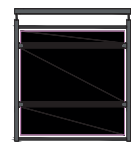
Milchglas




Weißglas



Graphit-  
glas



Schwarz-  
glas



Braunglas



getöntes  
Glas mit  
braunen  
Streifen




getöntes  
Glas mit  
schwarzen  
Streifen



getöntes  
Glas mit  
graphit  
Streifen



Klarglas  
mit  
Milchglas  
Streifen











## Ganzglas

Mit diesem individuellen Geländer bekommen Sie eine filigrane Ganzglasoptik zum attraktiven Preis. Holen Sie durch ein schmales und platzsparendes Profil so viel wie möglich, aus Ihrer Terrasse oder Balkon heraus.

Die formschöne Brüstung wertet Ihren Innen- sowie auch Außenbereich besonders auf. Sie sind nicht nur optisch ein wahrer Hingucker, ebenso überzeugen sie vor allem auch mit einer hervorragenden Stabilität und Sicherheit.

Sie erhalten die Profile standardmäßig in einer Edelstahloptik.

Natürlich können Sie uns jederzeit Ihren Farbwunsch der Oberfläche oder des Glases mitteilen.


### Varianten



aufgesetzt  
mit Profil

stirnseitig  
ohne Profil

stirnseitig  
mit Profil






Stab

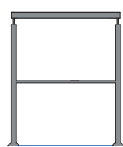
Die individuellen Formen und edlen Oberflächen sind ein einzigartiger Anblick in Ihrem Zuhause. Diese Edelstahlgeländer stellen eine wirtschaftliche und umweltfreundliche Investition dar, welche auch einfach zu reinigen ist.

Besonderheiten mit diesem Geländer zeichnen sich durch die Robustheit und Unempfindlichkeit gegenüber verschiedener Witterungseinflüssen besonders aus.

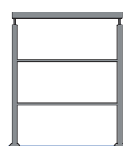
## Varianten



Handlauf



1 Stab



2 Stäbe



3 Stäbe



4 Stäbe



5 Stäbe



Stäbe schräg



Stäbe senkrecht




Stäbe mit Raute





Stäbe mit Zusatz



Stäbe mit Kugeln









## Stab

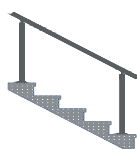
Das minimalistische Design macht dieses Modell zum Bestseller. Der Handlauf und die Geländerpfosten, verlaufen auf einer Linie und garantieren somit, eine bessere Sicherheit. Edelstahl ist korrosionsbeständig und bei entsprechender Pflege praktisch nicht anfällig für Rost.

Es ist verschleißfest, also ein idealer Werkstoff für den Außenbereich. Ebenso können Temperaturen und Sonneneinwirkungen dem Edelstahl nichts anhaben. Ein Edelstahlgeländer ist bei entsprechender Pflege für die Ewigkeit gemacht.

## Varianten



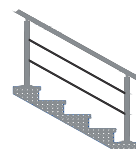
Handlauf  
Wand



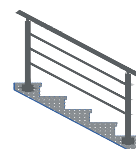
Handlauf  
Pfosten



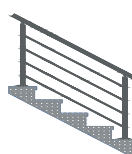
1 Stab



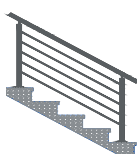
2 Stäbe



3 Stäbe



4 Stäbe




5 Stäbe



Stäbe  
senkrecht







## Treppen

Unsere Treppenkonstruktionen sind für jedes Einsatzgebiet geeignet, da sie individuell angefertigt, in unterschiedlichen Größen und in der Form frei wählbar sind. Ebenso können sie jeglicher Abnutzung trotzen und werden Sie ein Leben lang begleiten.

Es entstehen somit effektvolle Kombinationen, bis hin zu formschönen Spindel- oder Wendeltreppen und natürlich der Möglichkeit einer einfachen Stahltreppe. Sogar der Anbau einer Treppe an Ihren bereits bestehenden Balkon ist in vielen Fällen ohne Weiteres möglich.

### Varianten




Alublech



Gitterrost




Granit-/  
Naturstein



Holz/WPC







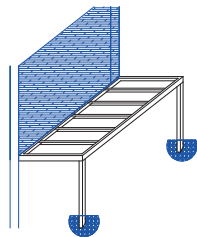


## Balkon

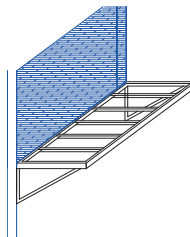
Für einen nachträglichen Balkonanbau, egal ob es sich um einen Anhangbalkon mit oder ohne Stützen handelt, bieten wir Ihnen für jeden Haustyp die perfekte Lösung. Wir finden für Sie je nach örtlichen Gegebenheiten, Mauerwerk und der gewünschter Balkontiefe das richtige System für Sie.

Unsere Konstruktionen sind Pflegeleicht und nahezu wartungsfrei. Ebenso gibt es die Möglichkeit einer Pulverbeschichtung, um eine hohe Witterungsbeständigkeit und kratzfesten Oberfläche zu garantieren.

### Varianten



Balkonanbau  
mit Pfosten



Anhangbalkon





# Glas

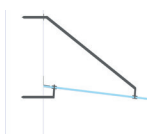
Ein optisches und praktisches Highlight am Eigenheim können Sie mit unserem attraktiven Vordach aus Edelstahl realisieren. Ein individuelles Vordach aus Edelstahl in Kombination mit Glas ist in jedem Fall besser, als ein vorgefertigtes Industrieprodukt, welches Sie an jedem Haus wiederfinden können.

Alle eingesetzten Materialien sind rostfrei und garantieren hohe Langlebigkeit und Sicherheit. Das verwendete Echtglas ist auch nach vielen Jahren noch transparent und lässt sich gut reinigen. Im Fall der Beschädigung, splittert das Verbund-Sicherheitsglas nicht und ist für das Vordach in jedem Fall zu empfehlen.

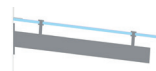
## Varianten



Vordach  
A



Vordach  
B



Vordach  
C



Überdachung
















## Glas


Mittlerweile wird das Glas aufgrund seiner vielen Vorteile immer beliebter. Ein Sichtschutz aus Glas bietet dabei vielfältige Gestaltungsoptionen und lässt sich wunderbar integrieren. Außerdem verleiht es ihrem Zuhause einen modernen Flair. Aufgrund ihrer ausgesprochen geringen Tiefe, sind diese Art Glaszäune eine platzsparende und effektive Lösung für kleine

Gärten. Überzeugend ist Glas mit seiner modernen, leichten Optik und dank seiner Transparenz lässt es viel Licht durch. Diese Elemente bestehen nicht aus normalem Glas, sondern aus Sicherheitsglas, welches besondere Sicherheitsmerkmale besitzt und somit die Verletzungsgefahr im Bruchfall verhindert. Es zeichnet sich durch extreme Belastbarkeit, Biege- und Bruchfestigkeit sowie durch eine hohe Temperaturbeständigkeit aus. Darüber hinaus kann ein Sichtschutz aus Glas jedem Wetter und Wind standhalten.


## Varianten



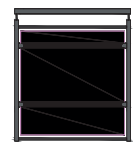

Klarglas



Milchglas



Weißglas

Graphit-  
glasSchwarz-  
glas


Braunglas

getöntes  
Glas mit  
braunen  
Streifengetöntes  
Glas mit  
schwarzen  
Streifengetöntes  
Glas mit  
graphit  
StreifenKlarglas  
mit  
Milchglas  
Streifen











## Laserblech

Mit unserem Edelstahl Sichtschutz, können Sie Ihre Privatsphäre in vollen Zügen genießen. Der Sichtschutz wird mit hochwertigem und witterungsbeständigen Edelstahl angefertigt und kann auf Wunsch pulverbeschichtet werden. Die Produkte sind somit extrem witterungsfest.



Die Sichtschutzwände können Sie individuell in Ihrem Garten als Zaunelemente oder als Sichtschutzzaun auf der Terrasse aufstellen.

## Varianten




Linie

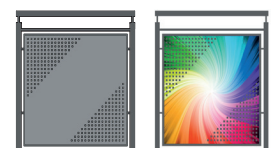
Linie

Voll-  
lochungVoll-  
lochung

Quadrat Quadrat

Teil-  
lochungTeil-  
lochung

Vollblech Vollblech

Quer-  
lochungQuer-  
lochung





## Stab

Ein wichtiger Grund für die Verwendung von Edelstahl für den Bau eines Gartenzauns, ist die hohe Beständigkeit von diesem Material gegenüber Rost und Verschleiß. Ebenso ist die Langlebigkeit dieses Metalls auch noch sehr pflegeleicht, sodass Sie keine Arbeit mit einem Gartenzaun aus Edelstahl haben sollten. Sonderwünsche sind hierbei natürlich auch kein Problem, sodass Sie einen einzigartigen Edelstahlzaun erhalten, der exakt Ihren Vorstellungen entspricht. Zu einem hochwertigen Gartenzaun gehört ebenso das passende Gartentor. Wir bieten Ihnen unterschiedliche Arten von Toren an, welche sich in der Größe oder auch dem Design unterscheiden können.

## Varianten



waagrecht  
6 Stab



senkrecht  
Bogen



senkrecht  
gerade





waagrecht  
Blech



senkrecht  
Kugeln



senkrecht  
V



# Befestigungen



betoniert



oben



stirnseitig A



stirnseitig B



unten




Sonderkonstruktion

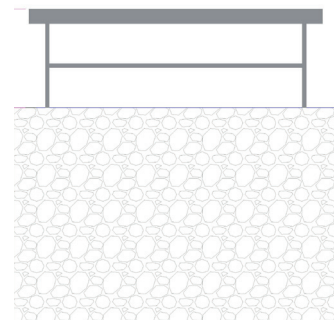
# Mauerbrüstung



Handlauf mit Pin  
max. 15cm

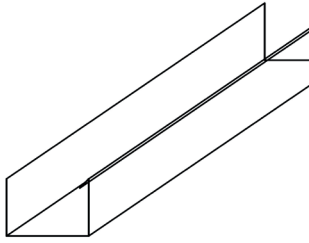


Handlauf mit Pfosten  
und Querstrebe/n

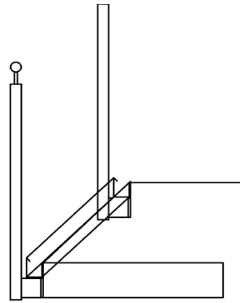


Handlauf mit Pin und  
Querstrebe max. 28cm

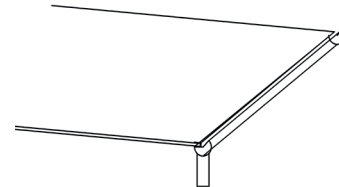
# Rinnen



Dachrinne A  
individuell



Dachrinne B  
Balkon



Dachrinne C  
Vordach

# Allgemeines

## Geländer:

- Pfosten- & Handlaufstärke in  $\text{Ø}42,4 \times 2 \text{ mm}$  oder  $\text{Ø}40 \times 40 \times 2 \text{ mm}$  in rund oder eckig
- Stabstärke in  $\text{Ø}16 \times 1,5 \text{ mm}$  oder  $\text{Ø}12 \times 1,5 \text{ mm}$  rund
- Geländerglas in VSG Glas 8 mm (Sicherheitsglas)
- Laserblech in 1,5 mm eingefasst in Edelstahlrahmen
- Pulverbeschichtung möglich
- Glashalter rund oder eckig möglich

## Sichtschutz:

- Pfostenstärke individuell in  $\text{Ø}42,4 \times 2 \text{ mm}$  oder  $\text{Ø}80 \times 80 \times 2 \text{ mm}$  in rund oder eckig
- Sichtschutzglas in VSG Glas 8 mm (Sicherheitsglas)
- Laserblech in 1,5 mm eingefasst in Edelstahlrahmen
- Pulverbeschichtung möglich
- Glashalter rund oder eckig möglich

## Vordach:

- verschiedene Befestigungen möglich
- Vordachglas in 10 mm Hartglas (Sicherheitsglas)

## Konstruktionen:

- Rahmenstärke muss individuell je nach Gegebenheiten vor Ort entschieden werden

# Wir planen alles nach Ihren Vorstellungen

An erster Stelle steht für uns eine umfassende, unverbindliche Beratung für Sie, um eine erste Vorstellung Ihres Projektes zu erhalten. Anschließend besprechen wir verschiedene Möglichkeiten und den Grundriss gemeinsam mit Ihnen.

Sie haben die Möglichkeit, in unseren Ausstellungsräumen in Leonberg, Metzingen und Plochingen die verschiedenen Musteranfertigungen anzuschauen und vor Ort eine individuelle Beratung zu allen Themen zu erhalten.

Sobald Sie uns den Auftrag erteilt haben, beginnen wir mit der Planung. Mit computergestützten CAD-Zeichnungen können individuelle Entwürfe erstellt werden und wir arbeiten dann Ihren persönlichen Wunsch aus.

Selbstverständlich sind wir während der gesamten Auftragsabwicklung für Fragen, Wünsche und Anmerkungen für Sie da. Unser Ziel ist es, Ihren Auftrag reibungslos, transparent und zu Ihrer vollsten Zufriedenheit zu gestalten.



Geschäftsinhaber  
**Stefan Werner**

[www.werner-sanierung.de](http://www.werner-sanierung.de)  
[info@werner-sanierung.de](mailto:info@werner-sanierung.de)

## Besuchen Sie uns in einer unserer Ausstellungen:

### Metzingen

Fachberater: Uwe Redlich

Mittwoch 08:30 bis 12:30 Uhr  
Samstag 09:00 bis 12:00 Uhr  
oder nach tel. Vereinbarung

Telefon: 07123 88 036 88  
Mühlstr. 13,  
72555 Metzingen

### Leonberg

Fachberater: Ralf Störzer

Mittwoch 11:00 bis 14:00 Uhr  
Freitag 14:00 bis 17:00 Uhr  
oder nach tel. Vereinbarung

Telefon: 07152 311 30 81  
Mollenbachstraße 19  
71229 Leonberg

### Plochingen

Fachberater: Peter Werner

Mittwoch 14:00 bis 18:00 Uhr  
Samstag 10:00 bis 13:00 Uhr  
oder nach tel. Vereinbarung

Telefon: 07153 92 967 13  
Teckplatz 2,  
73207 Plochingen (Stumpenhof)